

หนังสือชี้ชวนสรุปข้อมูลสำคัญ



บริษัทหลักทรัพย์จัดการกองทุน ดิง ไว (เอเชีย) จำกัด
การเข้าร่วมการต่อต้านทุจริต : ได้ประกาศเจตนารมณ์เข้าร่วม CAC

กองทุนเปิด เคดับบลิวไอ อีเมอรัจิง อีสเทอร์น
ยุโรป เอฟไอเอฟ*

KWI Emerging Eastern Europe FIF
(KWI EE EURO)

กองทุนรวมตราสารทุน

กองทุนรวมฟีดเดอร์ (Feeder Fund)

กองทุนรวมที่เน้นลงทุนแบบมีความเสี่ยงต่างประเทศ

*เดิมชื่อ กองทุนเปิด แมนูไลฟ์ สเตริงค์ อีเมอรัจิง อีสเทอร์น ยุโรป เอฟไอเอฟ (MS-EE EURO)



คุณกำลังจะลงทุนอะไร?



กองทุนรวมนี้เหมาะกับใคร?



คุณต้องระวังอะไรเป็นพิเศษ?



สัดส่วนของประเภททรัพย์สินที่ลงทุน



ค่าธรรมเนียม



ผลการดำเนินงาน



ข้อมูลอื่นๆ

การลงทุนในกองทุนรวมไม่ใช่การฝากเงิน



คุณกำลังจะลงทุนอะไร?

นโยบายการลงทุน

- กองทุนเน้นลงทุนในหน่วยลงทุนของกองทุนรวมต่างประเทศ คือ Manulife Global Fund – Emerging Eastern Europe Fund (Class AA*) (กองทุนหลัก) ซึ่งมีสัดส่วนการลงทุนเฉลี่ยในรอบปีบัญชีไม่น้อยกว่า 80% ของ NAV
- กองทุนหลักมีนโยบายลงทุนในตราสารทุนซึ่งมีการจดทะเบียนและซื้อขายในตลาดหลักทรัพย์ของประเทศในแถบยุโรป ตอนกลางและตะวันออก เช่น ประเทศรัสเซีย สาธารณรัฐเชค ฮังการี โปแลนด์ เป็นต้น

*หมายเหตุ: เนื่องจากกองทุนหลักมีการควบรวม share class A (USD) เข้ากับ AA (USD) เพื่อเพิ่มประสิทธิภาพในการบริหารจัดการและประหยัดต้นทุนของแต่ละ share class (economies of scale) โดยการเปลี่ยน share class ดังกล่าวจะไม่ส่งผลกระทบต่อนโยบายการลงทุนและการลงทุนในหลักทรัพย์ของกองทุนหลักในปัจจุบัน โดยมีผลบังคับใช้ตั้งแต่วันที่ 24 มิถุนายน 2564 เป็นต้นไป

คุณสามารถศึกษาข้อมูลของกองทุนหลักได้จาก <http://www.manulifeglobalfund.com/Fund-Information>

กลยุทธ์การลงทุน

- กองทุนมุ่งหวังให้ผลการดำเนินงานเคลื่อนไหวตามกองทุนหลัก (passive management)
- กองทุนหลักมีกลยุทธ์ในการบริหารแบบเชิงรุก (active management)



กองทุนรวมนี้เหมาะกับใคร?

- ผู้ลงทุนที่สามารถรับความเสี่ยงจากการลงทุนในต่างประเทศได้ โดยสามารถลงทุนในระยะยาวและยอมรับความผันผวนเป็นอย่างมาก รวมถึงความเสี่ยงที่เกี่ยวข้องกับการลงทุนในหลักทรัพย์หรือทรัพย์สินประเภทหุ้นในต่างประเทศ
- ผู้ลงทุนที่สามารถรับความผันผวนของราคาดัชนีที่กองทุนรวมไปลงทุน ซึ่งอาจจะปรับตัวเพิ่มสูงขึ้นหรือลดลงจนต่ำกว่ามูลค่าที่ลงทุนและทำให้ขาดทุนได้
- ผู้ที่สามารถลงทุนในระยะกลางถึงระยะยาว โดยคาดหวังผลตอบแทนในระยะยาวที่ดีกว่าการลงทุนในตราสารหนี้ทั่วไป

กองทุนรวมนี้ไม่เหมาะกับใคร

- ผู้ลงทุนที่เน้นการได้รับผลตอบแทนในจำนวนเงินที่แน่นอน หรือรักษาเงินต้นให้อยู่ครบ



ทำอย่างไรหากยังไม่เข้าใจนโยบาย และความเสี่ยงของกองทุนนี้

- อ่านหนังสือชี้ชวนฉบับเต็ม หรือสอบถามผู้สนับสนุนการขายและบริษัทจัดการ

อย่าลงทุนหากไม่เข้าใจลักษณะและความเสี่ยงของกองทุนรวมนี้ดีพอ

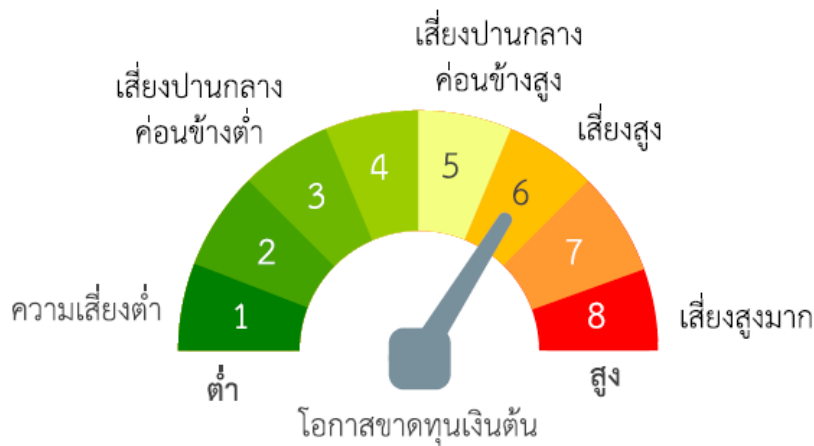


คุณต้องระวังอะไรเป็นพิเศษ?

คำเตือนที่สำคัญ

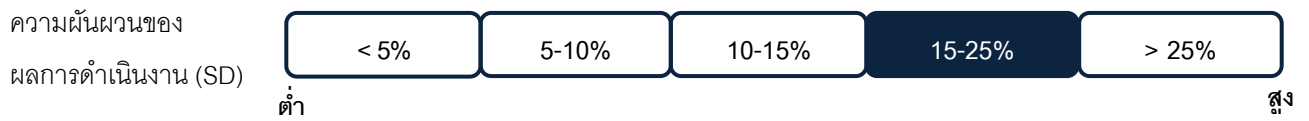
- กองทุนมีการลงทุนในหน่วยลงทุนของกองทุนรวมต่างประเทศ จึงมีความเสี่ยงของกลุ่มประเทศที่กองทุนไปลงทุน เช่น การเปลี่ยนแปลงทางเศรษฐกิจ การเมือง สังคม หรือข้อจำกัดอื่นๆ เกี่ยวกับการลงทุนซึ่งอาจส่งผลกระทบต่อราคาหลักทรัพย์หรือตราสารที่กองทุนพิจารณาลงทุนได้
- กองทุนมีการลงทุนในรูปสกุลเงินดอลลาร์สหรัฐฯ ซึ่งโดยปกติกองทุนจะไม่ใช้เครื่องมือป้องกันความเสี่ยงด้านอัตราแลกเปลี่ยนเงินตราต่างประเทศ จึงอาจมีความเสี่ยงสูงจากอัตราแลกเปลี่ยนเงิน ซึ่งอาจทำให้ผู้ลงทุนได้รับเงินต้นคืนต่ำกว่าเงินลงทุนเริ่มแรกได้ ทั้งนี้ ในบางช่วงเวลา กองทุนอาจใช้เครื่องมือป้องกันความเสี่ยงดังกล่าวโดยขึ้นอยู่กับดุลยพินิจของบริษัทจัดการ ซึ่งอาจมีต้นทุนสำหรับการทำธุรกรรมป้องกันความเสี่ยง โดยทำให้ผลตอบแทนของกองทุนโดยรวมลดลงจากต้นทุนที่เพิ่มขึ้นได้
- เนื่องจากกองทุนนี้ลงทุนในต่างประเทศจึงมีความเสี่ยงที่ทางการของต่างประเทศอาจออกมาตรการในภาวะที่เกิดวิกฤตการณ์ที่ไม่ปกติ ทำให้กองทุนไม่สามารถนำเงินกลับเข้ามาในประเทศไทย ซึ่งอาจส่งผลให้ผู้ลงทุนอาจไม่ได้รับเงินลงทุนตามปกติ
- ในกรณีที่มีเหตุการณ์ไม่ปกติ ผู้ลงทุนอาจไม่ได้รับชำระเงินค่าขายคืนหน่วยลงทุนภายในระยะเวลาที่กำหนดหรืออาจไม่สามารถขายคืนหน่วยลงทุนได้ตามที่มีคำสั่งไว้
- กองทุนหลักมีการลงทุนกระจุกตัวในประเทศแถบยุโรปตอนกลางและตะวันออก เช่น รัสเซีย ตุรกีและโปแลนด์
- บริษัทจัดการขอสงวนสิทธิที่จะปฏิเสธหรือระงับการสั่งซื้อ การจัดสรร และ/หรือการโอนหน่วยลงทุน ไม่ว่าจะทางตรงหรือทางอ้อมสำหรับผู้ลงทุนที่เป็นบุคคลอเมริกัน (US Person)

แผนภาพแสดงตำแหน่งความเสี่ยงของกองทุนรวม

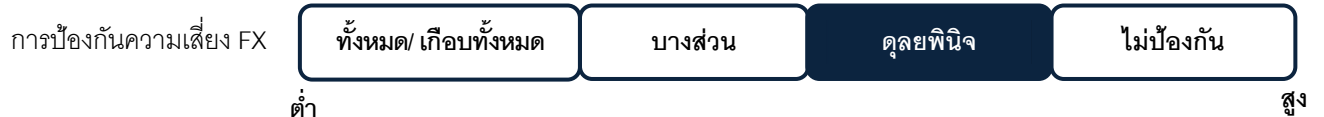


ปัจจัยความเสี่ยงที่สำคัญ

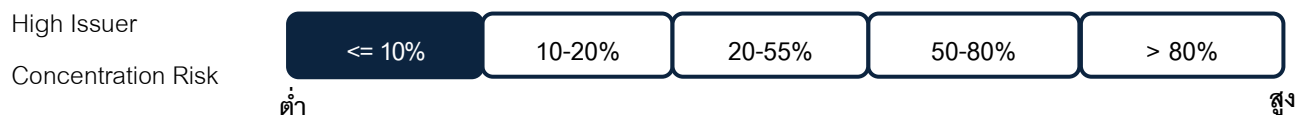
ความเสี่ยงจากความผันผวนของราคาหลักทรัพย์ (market risk)



ความเสี่ยงจากการเปลี่ยนแปลงของอัตราแลกเปลี่ยน (exchange rate risk)



ความเสี่ยงจากการกระจุกตัวลงทุน



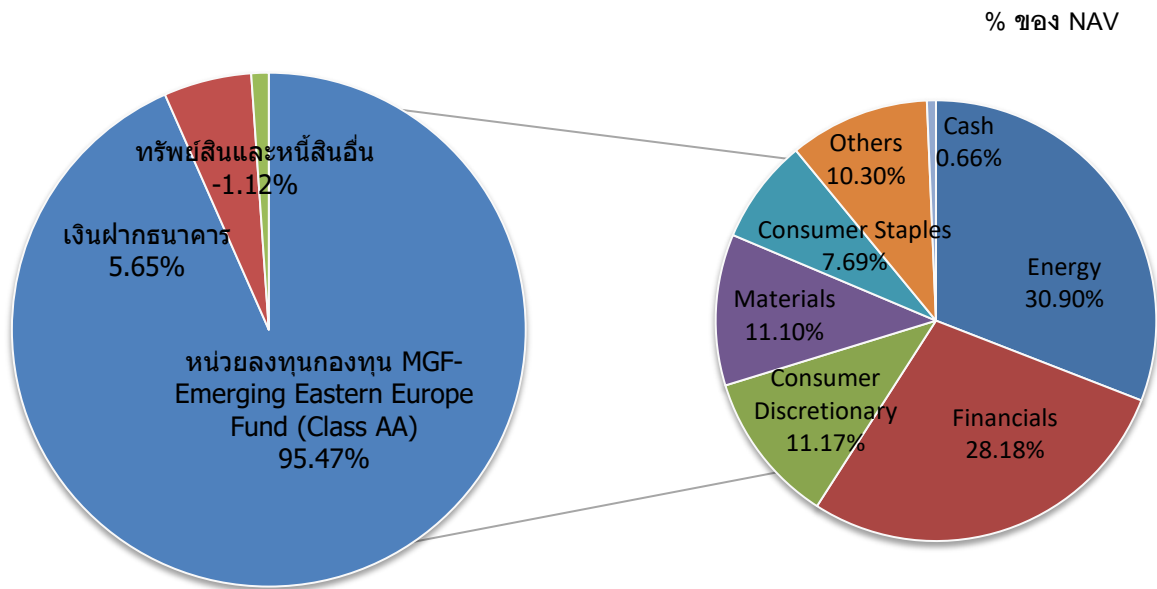
หมายเหตุ: กองทุนรวมมีการลงทุนกระจุกตัวในหมวดอุตสาหกรรมพลังงาน (Energy) และการเงิน (Financials)



หมายเหตุ: กองทุนรวมมีการลงทุนกระจุกตัวในประเทศรัสเซีย (Russia)



สัดส่วนของประเภททรัพย์สินที่ลงทุน



ชื่อทรัพย์สินที่ลงทุนสูงสุด 5 อันดับแรก : KWI EE EURO

	ชื่อทรัพย์สิน	% ของ NAV
1	หน่วยลงทุนกองทุน MGF-Emerging Eastern Europe Fund (Class AA)	95.47
2	เงินฝากธนาคาร	5.65
3	ทรัพย์สินและหนี้สินอื่น	-1.12

หมายเหตุ: เป็นข้อมูล ณ วันที่ 30 มิถุนายน 2564 ทั้งนี้คุณสามารถดูข้อมูลที่เป็นปัจจุบันได้ที่ www.kwiam.com

ชื่อทรัพย์สินที่ลงทุนสูงสุด 5 อันดับแรก : MGF-Emerging Eastern Europe Fund

	ชื่อทรัพย์สิน	% ของ NAV
1	LUKOIL	9.56
2	Sberbank	9.13
3	Gazprom	8.58
4	NOVATEK	7.63
5	Yandex	4.40

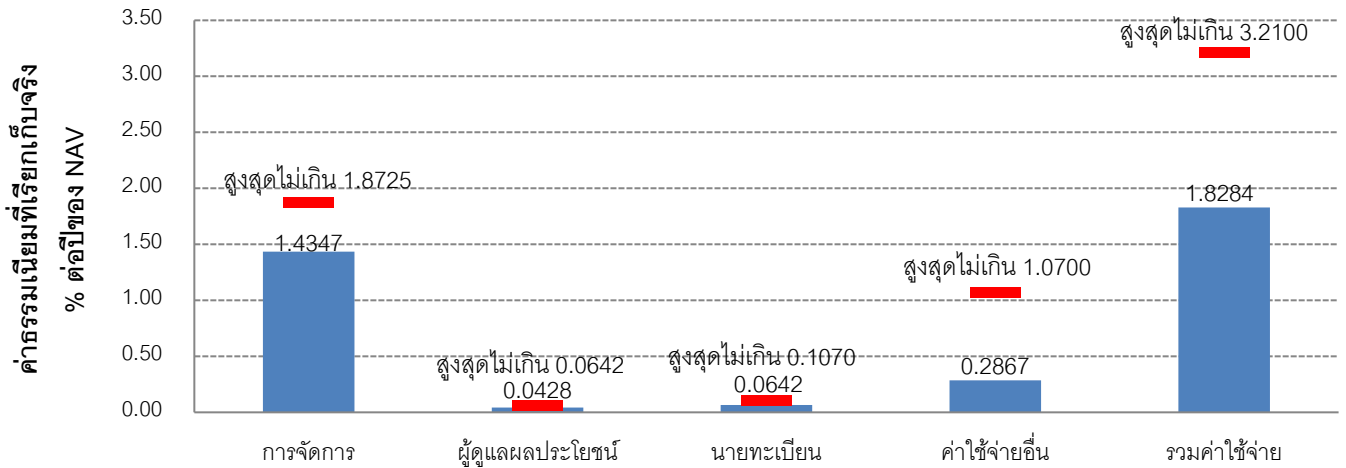
หมายเหตุ: เป็นข้อมูล ณ วันที่ 30 มิถุนายน 2564 ทั้งนี้คุณสามารถดูข้อมูลที่เป็นปัจจุบันได้ที่ www.kwiam.com



ค่าธรรมเนียม

ค่าธรรมเนียมมีผลกระทบต่อผลตอบแทนที่คุณจะได้รับ ดังนั้น คุณควรพิจารณาการเรียกเก็บค่าธรรมเนียมดังกล่าวก่อนการลงทุน

ค่าธรรมเนียมที่เรียกเก็บจากกองทุนรวม (% ต่อปีของ NAV)



หมายเหตุ:

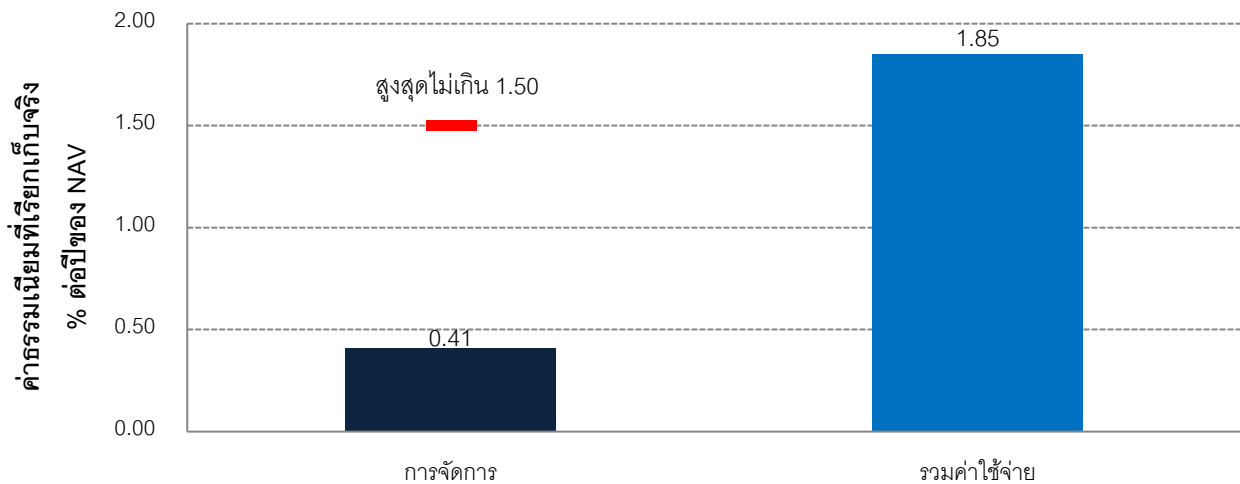
- ค่าธรรมเนียมการจัดการที่เรียกเก็บจากกองทุนหลักจะไม่ซ้ำซ้อนกับค่าธรรมเนียมการจัดการของกองทุน เนื่องจากค่าธรรมเนียมการจัดการของกองทุนหลักจะคืนค่าธรรมเนียมบางส่วนให้แก่กองทุนเป็นรายเดือน ส่วนที่เหลือที่กองทุนหลักเรียกเก็บจากกองทุนเมื่อรวมกับค่าธรรมเนียมการจัดการของบริษัทจัดการเองแล้วจะไม่เกินอัตราร้อยละ 1.8725 ต่อปี
- ค่าธรรมเนียมดังกล่าวรวมภาษีมูลค่าเพิ่ม ภาษีธุรกิจเฉพาะ หรือภาษีอื่นใดแล้ว

ค่าธรรมเนียมที่เรียกเก็บจากผู้ถือหน่วย (% ของมูลค่าซื้อขาย)

รายการ	สูงสุดไม่เกิน	เก็บจริง
ค่าธรรมเนียมการขาย	ไม่เกิน 2.00%	ไม่เกิน 1.50%
ค่าธรรมเนียมการรับซื้อคืน	- กรณีลงทุนน้อยกว่า 2 ปี ไม่เกิน 1.00% - กรณีลงทุนตั้งแต่ 2 ปีขึ้นไป ไม่เรียกเก็บ	ปัจจุบันยกเว้น ไม่เรียกเก็บ
ค่าธรรมเนียมการสับเปลี่ยนหน่วยลงทุนเข้า	ไม่มี	ไม่มี
ค่าธรรมเนียมการสับเปลี่ยนหน่วยลงทุนออก	ไม่มี	ไม่มี
ค่าธรรมเนียมการโอนหน่วย	ไม่เกิน 200 บาท ต่อรายการ	ไม่เกิน 200 บาท ต่อรายการ
ค่าธรรมเนียมการออกเอกสารแสดงสิทธิในหน่วยลงทุน	ไม่เกิน 50 บาท ต่อรายการ	ไม่เกิน 50 บาท ต่อรายการ
ค่าใช้จ่ายอื่นๆ	ตามที่จ่ายจริง	ตามที่จ่ายจริง

หมายเหตุ: ค่าธรรมเนียมดังกล่าวรวมภาษีมูลค่าเพิ่ม ภาษีธุรกิจเฉพาะ หรือภาษีอื่นใดแล้ว

ค่าธรรมเนียมและค่าใช้จ่ายของกองทุนหลัก



หมายเหตุ: กองทุนหลักมีการรวบรวม share class A (USD) เข้ากับ AA (USD) และได้มีการลดค่าธรรมเนียมการจัดการของ share class AA จากเดิม ไม่เกิน 1.75% เป็น 1.50% ต่อปีของมูลค่าทรัพย์สินสุทธิ โดยมีผลตั้งแต่วันที่ 30 มิถุนายน 2564 เป็นต้นไป ดังนั้น ค่าใช้จ่ายรวม (Ongoing Charges) ในอัตราร้อยละ 1.85 นี้ เป็นประมาณการบนพื้นฐานของผลรวมค่าใช้จ่ายต่อเนื่องในปัจจุบันของทั้ง share class A และ share class AA สำหรับรอบระยะเวลา 12 เดือนสิ้นสุด ณ วันที่ 31 มี.ค. 64 แสดงเป็นเปอร์เซ็นต์ของผลรวมของมูลค่าสินทรัพย์สุทธิเฉลี่ยของ share class A และ share class AA ในช่วงเวลาเดียวกันปรับด้วยค่าธรรมเนียมการจัดการที่แก้ไขแล้ว และค่าใช้จ่ายอื่นๆ ที่เกิดจากการรวบรวมดังกล่าวตั้งแต่วันที่มียผลบังคับ ทั้งนี้ ค่าใช้จ่ายดังกล่าวที่เกิดขึ้นจริงอาจเปลี่ยนแปลงได้ในแต่ละปี

ค่าใช้จ่ายที่เรียกเก็บจากผู้ถือหน่วยของกองทุนหลัก (% ของมูลค่าหน่วยลงทุน)

	สูงสุดไม่เกิน	เก็บจริง
ค่าธรรมเนียมการขาย*	ไม่เกิน 5% ของราคาซื้อหน่วยลงทุน	ได้รับยกเว้นไม่เรียกเก็บ
ค่าธรรมเนียมการรับซื้อคืน*	ไม่มี	ไม่มี
ค่าธรรมเนียมการสับเปลี่ยน	1.00% ของราคาซื้อคืนหน่วยลงทุน	1.00% ของราคาซื้อคืนหน่วยลงทุน

***หมายเหตุ:** เนื่องจากกองทุนหลักมีการรวบรวม share class A (USD) เข้ากับ AA (USD) จึงมีการปรับปรุงข้อมูลค่าธรรมเนียมการขายและการรับซื้อคืนให้สอดคล้องกับข้อมูลของ share class AA



ผลการดำเนินงานในอดีต

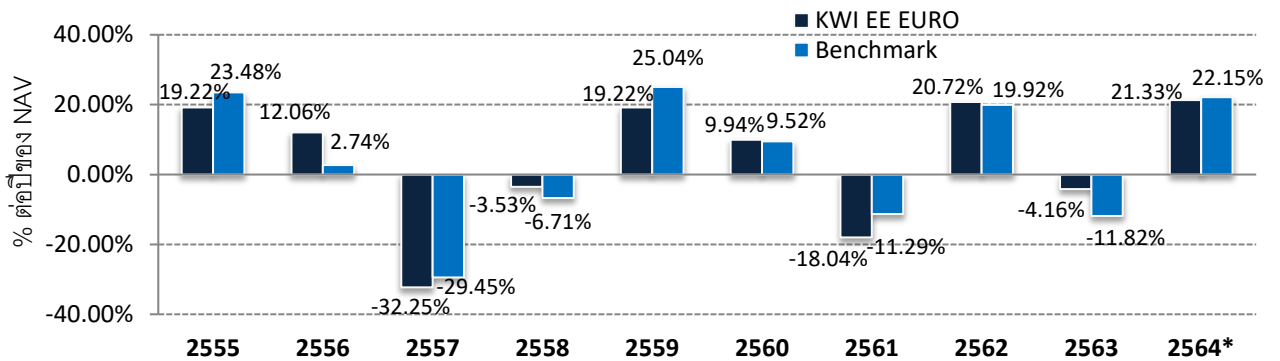
* ผลการดำเนินงานในอดีต มิได้เป็นสิ่งยืนยันถึงผลการดำเนินงานในอนาคต *

1. ดัชนีชี้วัดของกองทุน (Benchmark) คือ

ดัชนี MSCI Emerging Europe 10/40 Index* ซึ่งเป็นเกณฑ์ชี้วัดของกองทุนหลักในสกุลเงินดอลลาร์สหรัฐฯ ปรับด้วยอัตราแลกเปลี่ยนเพื่อคำนวณผลตอบแทนเป็นสกุลบาท ณ วันที่คำนวณผลตอบแทน สัดส่วน 100%

*หมายเหตุ: กองทุนจะเปลี่ยนเกณฑ์มาตรฐานจาก MSCI Emerging Europe 10/40 Index เป็น ผลการดำเนินงานของกองทุนรวมหลัก สัดส่วน 100% ปรับด้วยอัตราแลกเปลี่ยนเพื่อคำนวณผลตอบแทนเป็นสกุลเงินบาท ณ วันที่คำนวณผลตอบแทน ตั้งแต่วันที่ 2 สิงหาคม 2564 เป็นต้นไป

2. ผลการดำเนินงานแบบย้อนหลังตามปีปฏิทิน



หมายเหตุ: *แสดงผลการดำเนินงานตั้งแต่ต้นปีถึงวันที่ 30 มิถุนายน 2564

3. กองทุนนี้เคยมีผลขาดทุนสูงสุด (Maximum Drawdown) ในช่วงเวลา 5 ปี คือ -42.47%

4. ความผันผวนของผลการดำเนินงาน (standard deviation) คือ 19.75% ต่อปี

5. ประเภทกองทุนรวมเพื่อใช้เปรียบเทียบผลการดำเนินงาน ณ จุดขาย คือ Emerging Market

6. ผลการดำเนินงานย้อนหลังแบบปักหมุด

กองทุน	3 เดือน	Percentile	6 เดือน	Percentile	1 ปี	Percentile	3 ปี	Percentile	5 ปี	Percentile	10 ปี	Percentile	YTD	ตั้งแต่จัดตั้ง
KWI EE EURO	14.33	25th	21.33	5th	42.85	25th	7.53	75th	7.40	75th	-0.61	95th	21.33	-2.44
เกณฑ์มาตรฐาน	16.60	5th	22.15	5th	37.04	75th	7.12	75th	7.88	75th	-0.53	95th	22.15	-2.50
ความผันผวนของกองทุน	12.81	25th	15.42	25th	17.74	75th	22.47	95th	19.75	95th	21.73	95th	15.42	26.75
ความผันผวนของตัวชี้วัด	13.46	50th	17.29	75th	20.00	95th	23.36	95th	20.51	95th	22.48	95th	17.29	28.94

หมายเหตุ: ข้อมูล ณ วันที่ 30 มิถุนายน 2564 ทั้งนี้คุณสามารถดูข้อมูลที่เป็นปัจจุบันได้ที่ www.kwiam.com

AIMC Category	Peer Percentile	Return (%)							Standard Deviation (%)					
		3M	6M	1Y	3Y	5Y	10Y	3M	6M	1Y	3Y	5Y	10Y	
Emerging Market	5th Percentile	15.71	14.48	46.88	12.12	13.09	4.53	11.41	14.66	14.84	15.05	12.51	13.69	
	25th Percentile	5.46	10.42	42.66	8.55	10.57	2.79	13.26	15.58	16.00	16.18	13.71	15.23	
	50th Percentile	3.89	7.80	37.51	7.90	8.35	2.57	14.32	16.94	17.53	19.68	15.75	16.98	
	75th Percentile	3.10	6.09	32.66	4.94	6.34	-0.23	16.65	18.55	18.15	20.53	17.84	20.74	
	95th Percentile	1.56	3.95	30.22	1.95	2.04	-4.44	19.44	23.12	24.40	30.12	26.48	24.43	

ที่มาของข้อมูลในข้อ 2, 3, 4 และ 6 : Morningstar

7. ผลการดำเนินงานของกองทุนหลัก

ผลการดำเนินงานย้อนหลังตามปีปฏิทิน*

Fund /Benchmark (USD)	2020	2019	2018	2017	2016
MGF- Emerging Eastern Europe Fund (Share Class AA)	-4.03	31.69	-18.02	22.01	22.30
MSCI Emerging Europe 10/40 Index	-11.29	31.35	-10.52	21.15	26.49

ผลการดำเนินงานย้อนหลังแบบปักหมุด*

Fund /Benchmark (USD)	YTD	1 yr.	3 yr.	5 yr.	Since Launch (19/04/2004)
MGF- Emerging Eastern Europe Fund (Share Class AA)	15.79	40.30	32.49	64.60	131.19
MSCI Emerging Europe 10/40 Index	14.47	33.11	29.83	65.91	156.62

*แสดงผลการดำเนินงานย้อนหลังในรูปสกุลเงินของกองทุนหลัก

ที่มา: Manulife Investment Management (Singapore) Pte.Ltd. ณ วันที่ 30 มิถุนายน 2564



ข้อมูลอื่น ๆ

นโยบายการจ่ายเงินปันผล	ไม่จ่าย		
ผู้ดูแลผลประโยชน์	ธนาคารกรุงศรีอยุธยา จำกัด (มหาชน)		
วันที่จดทะเบียน	25 ตุลาคม 2550		
อายุโครงการ	ไม่กำหนดอายุโครงการ		
ซื้อและขายคืนหน่วยลงทุน	วันทำการซื้อ:	ทุกวันทำการซื้อขายหน่วยลงทุน ตั้งแต่เวลาเริ่มทำการถึง 15.30 น.	
	มูลค่าขั้นต่ำของการสั่งซื้อครั้งแรก : มูลค่าขั้นต่ำของการสั่งซื้อครั้งถัดไป :	10,000 บาท ไม่กำหนด	
	วันทำการขายคืน:	ทุกวันทำการซื้อขายหน่วยลงทุน ตั้งแต่เวลาเริ่มทำการถึง 15.30 น.	
	มูลค่าขั้นต่ำของการขายคืน :	ไม่กำหนด	
	ยอดคงเหลือขั้นต่ำ :	ไม่กำหนด	
	ระยะเวลาการรับเงินค่าขายคืน:	ภายใน 5 วันทำการ ถัดจากวันที่คำนวณมูลค่าหน่วยลงทุน (T+5) (ประกาศ NAV T+1)	
	คุณสามารถตรวจสอบมูลค่าทรัพย์สินรายวันได้ที่ <input checked="" type="checkbox"/> เว็บไซต์ของบริษัทจัดการ www.kwiam.com		
รายชื่อผู้จัดการกองทุน	ชื่อ - นามสกุล	ขอบเขตหน้าที่	วันที่เริ่มบริหารกองทุน
	นายสุเมธา ลิวเฉลิมวงศ์	บริหารทีมงานสายงานการลงทุน	17 สิงหาคม 2563
	นายอุ๋นฮัง แซ่ลิ้ม	ผู้จัดการกองทุนตราสารหนี้	21 มิถุนายน 2564
	นางสาวภัทรวรรณ ตรีตานิกากุล	ผู้จัดการกองทุนตราสารทุน	16 กันยายน 2564
อัตราส่วนหมุนเวียนการลงทุนของกองทุนรวม (PTR)	-		
ผู้สนับสนุนการขายหรือรับซื้อคืน	รายชื่อ	โทรศัพท์	
	▪ ธนาคารซีทีแบงก์ สาขากรุงเทพฯ	(66) 2081-0999	
	▪ ธนาคารทีสโก้ จำกัด (มหาชน)	(66) 2663-6000	
	▪ ธนาคารกสิกรไทย จำกัด (มหาชน) (เฉพาะลูกค้าไพรเวทแบงก์เท่านั้น)	(66) 2888-8811	
	▪ ธนาคารกรุงไทย จำกัด (ลูกค้า Precious)	(66) 2111-1111	
	▪ บริษัทหลักทรัพย์ เกียรตินาคินภัทร จำกัด (มหาชน)	(66) 2305-9000	
	▪ บริษัทหลักทรัพย์ เคจีไอ (ประเทศไทย) จำกัด (มหาชน)	(66) 2658-8888	
	▪ บริษัทหลักทรัพย์ ฟิลลิป (ประเทศไทย) จำกัด (มหาชน)	(66) 2635-1718	
	▪ บริษัทหลักทรัพย์ โนมูระ พัฒนสิน จำกัด (มหาชน)	(66) 2638-5500	
	▪ บริษัทหลักทรัพย์ กรุงศรี จำกัด (มหาชน)	(66) 2659-7000	
	▪ บริษัทหลักทรัพย์จัดการกองทุน เอเชีย เวลท์ จำกัด	(66) 2680-5033-4	

ผู้สนับสนุนการขายหรือรับซื้อคืน	▪ บริษัทหลักทรัพย์ เอเซีย พลัส จำกัด (มหาชน)	(66) 2680-1000
	▪ บริษัทหลักทรัพย์ เมย์แบงก์ กิมเอ็ง (ประเทศไทย) จำกัด (มหาชน)	(66) 2658-6300
	▪ บริษัทหลักทรัพย์ บัวหลวง จำกัด (มหาชน)	(66) 2618-1000
	▪ บริษัทหลักทรัพย์ ซีจีเอส-ซีไอเอ็มบี (ประเทศไทย) จำกัด	(66) 2846-8689
	▪ บริษัทหลักทรัพย์ ฟินันเซีย ไซรัส จำกัด (มหาชน)	(66) 2658-9500
	▪ บริษัทหลักทรัพย์ อาร์เอชบี โอเอสเค (ประเทศไทย) จำกัด (มหาชน)	(66) 2862-9999
	▪ บริษัทหลักทรัพย์จัดการกองทุน เมอร์ซัน พาร์تنอร์ จำกัด	(66) 2660-6677
	▪ บริษัทหลักทรัพย์ เคทีบี (ประเทศไทย) จำกัด (มหาชน)	(66) 2648-1111
	▪ บริษัทหลักทรัพย์ไทยพาณิชย์ จำกัด	(66) 2949-1999
	▪ บริษัทหลักทรัพย์ ทิสโก้ จำกัด	(66) 2633-6000 กด 5
	▪ บริษัทหลักทรัพย์นายหน้าซื้อขายหน่วยลงทุน เวิร์ธ เมจิก จำกัด	(66) 2861-5508
	▪ บริษัทหลักทรัพย์นายหน้าซื้อขายหน่วยลงทุน ฟินโนมีนา จำกัด	(66) 2026-5100
หรือผู้สนับสนุนการขายหรือรับซื้อคืนหน่วยลงทุนที่ได้รับแต่งตั้งจากบริษัทจัดการ ผู้ลงทุนสามารถตรวจสอบรายชื่อผู้สนับสนุนการขายหรือรับซื้อคืนหน่วยลงทุนเพิ่มเติมได้ที่ www.kwiam.com		
ติดต่อสอบถามรับหนังสือชี้ชวน ร้องเรียน	บริษัทหลักทรัพย์จัดการกองทุน คิง ไว (เอเชีย) จำกัด เลขที่ 1 อาคารเอ็มไพร์ ทาวเวอร์ ชั้น 47 ถนนสาทรใต้ แขวงยานนาวา เขตสาทร กรุงเทพมหานคร 10120 โทรศัพท์: 0-2844-0123 โทรสาร: 0-2129-5921 Website: www.kwiam.com Email: marketing@kwgasset.com	
ธุรกรรมที่อาจก่อให้เกิดความ ขัดแย้งทางผลประโยชน์	คุณสามารถตรวจสอบธุรกรรมที่อาจก่อให้เกิดความขัดแย้งทางผลประโยชน์ได้ที่ www.kwiam.com	

- การลงทุนในหน่วยลงทุนไม่ใช่การฝากเงิน รวมทั้งไม่ได้อยู่ภายใต้ความคุ้มครองของสถาบันคุ้มครองเงินฝาก จึงมีความเสี่ยงจากการลงทุนซึ่งผู้ลงทุนอาจไม่ได้รับเงินลงทุนคืนเต็มจำนวน
- ได้รับอนุมัติจัดตั้ง และอยู่ภายใต้การกำกับดูแลของสำนักงาน ก.ล.ต.
- การพิจารณาร่างหนังสือชี้ชวนในการเสนอขายหน่วยลงทุนของกองทุนรวมนี้มีได้เป็นการแสดงว่าสำนักงาน ก.ล.ต. ได้รับรองถึงความถูกต้องของข้อมูลในหนังสือชี้ชวนของกองทุนรวม หรือได้ประกันราคาหรือผลตอบแทนของหน่วยลงทุนที่เสนอขายนั้น ทั้งนี้ บริษัทจัดการกองทุนรวม ได้สอบถามข้อมูลในหนังสือชี้ชวนส่วนสรุปข้อมูลสำคัญ ณ วันที่ 16 กันยายน 2564 แล้วด้วยความระมัดระวังในฐานะผู้รับผิดชอบในการดำเนินการของกองทุนรวมและขอรับรองว่าข้อมูลดังกล่าวถูกต้อง ไม่เป็นเท็จ และไม่ทำให้ผู้อื่นสำคัญผิด

คำอธิบายเพิ่มเติม

ความเสี่ยงจากความผันผวนของราคาหลักทรัพย์ (Market Risk) : ความเสี่ยงที่มูลค่าของหลักทรัพย์ที่กองทุนรวมลงทุนจะเปลี่ยนแปลงเพิ่มขึ้นหรือลดลงจากปัจจัยภายนอก เช่น สภาวะเศรษฐกิจการลงทุน ปัจจัยทางการเมืองทั้งในและต่างประเทศ เป็นต้น ซึ่งพิจารณาได้จากค่า standard deviation (SD) ของกองทุนรวม หากกองทุนรวมมีค่า SD สูงแสดงว่ากองทุนรวมมีความผันผวนจากการเปลี่ยนแปลงของราคาหลักทรัพย์สูง

ความเสี่ยงจากการเปลี่ยนแปลงของอัตราแลกเปลี่ยน (Currency Risk) : การเปลี่ยนแปลงของอัตราแลกเปลี่ยนมีผลกระทบต่อมูลค่าหน่วยลงทุน เช่น กองทุนรวมลงทุนด้วยสกุลเงินดอลลาร์ในช่วงที่เงินบาทอ่อน แต่ขายทำกำไรในช่วงที่บาทแข็ง กองทุนรวมจะได้เงินบาทกลับมาลดลง ในทางกลับกันหากกองทุนรวมลงทุนในช่วงที่บาทแข็งและขายทำกำไรในช่วงที่บาทอ่อนก็อาจได้ผลตอบแทนมากขึ้นกว่าเดิมด้วยเช่นกัน ดังนั้น การป้องกันความเสี่ยงจากอัตราแลกเปลี่ยนจึงเป็นเครื่องมือสำคัญในการบริหารความเสี่ยงจากดังกล่าว ซึ่งทำได้ดังต่อไปนี้

- **อาจป้องกันความเสี่ยงตามดุลยพินิจของผู้จัดการกองทุนรวม :** ผู้ลงทุนอาจมีความเสี่ยงจากอัตราแลกเปลี่ยน ทั้งนี้ กองทุนเปิดเคดับบลิวไอ อีเมอรัจิ่ง อีสเทอร์น ยูโรป เอฟไอเอฟ มีการป้องกันความเสี่ยงโดยขึ้นอยู่กับดุลยพินิจของผู้จัดการกองทุนตามความเหมาะสมกับสภาวะการณ์ในแต่ละขณะ

อัตราส่วนหมุนเวียนการลงทุนของกองทุนรวม (Portfolio Turnover Ratio : PTR) :

คำนวณจากมูลค่าที่ต่ำกว่าระหว่างผลรวมของมูลค่าการซื้อขายหลักทรัพย์สินกับผลรวมของมูลค่าการขายหลักทรัพย์สินที่กองทุนรวมลงทุนในรอบระยะเวลาบัญชีที่ผ่านมาหารด้วยมูลค่าทรัพย์สินสุทธิเฉลี่ยของกองทุนรวมในรอบระยะเวลาบัญชีเดียวกัน เพื่อให้ผู้ลงทุนทราบถึงมูลค่าการซื้อขายหลักทรัพย์สินและสะท้อนกลยุทธ์การลงทุนของกองทุน ทั้งนี้ กรณีกองทุน Feeder Fund บริษัทจัดการจะซื้อหรือได้ถอนหน่วยลงทุนของกองทุนหลักสอดคล้องกับการซื้อหรือได้ถอนหน่วยลงทุนของผู้ลงทุน

ข้อมูลกองทุนหลัก (Master Fund)

ชื่อ:	Manulife Global Fund-Emerging Eastern Europe Fund (Share Class AA)
วันเริ่มโครงการ:	2 พฤษภาคม 2540
ประเภท:	กองทุนรวมตราสารทุน
อายุโครงการ:	ไม่กำหนด
วัตถุประสงค์และนโยบายการลงทุน:	กองทุนมีเป้าหมายที่จะสร้างมูลค่าเงินลงทุนให้เติบโตโดยการลงทุนในตราสารทุนซึ่งมีการจดทะเบียนและซื้อขายในตลาดหลักทรัพย์ของประเทศในแถบยุโรปตอนกลางและตะวันออก เช่น รัสเซีย สาธารณรัฐเชค ฮังการี โปแลนด์ และตุรกี เป็นต้น (ผู้ลงทุนสามารถอ่านรายละเอียดเพิ่มเติมได้ในหนังสือชี้ชวนส่วนข้อมูลกองทุนรวมที่ www.kwiam.com)
ดัชนีเกณฑ์มาตรฐาน:	MSCI Emerging Europe 10/40 Index
สกุลเงิน:	ดอลลาร์สหรัฐอเมริกา (USD)
ผู้จัดการกองทุน:	Fiera Capital (UK) Limited
ผู้รับฝากทรัพย์สิน/ ผู้ปฏิบัติการด้านกองทุน/ นายทะเบียนกองทุน ตัวแทนจดทะเบียนหน่วยลงทุน ตัวแทนการโอนหน่วยลงทุน และ ตัวแทนการชำระเงิน:	Citibank Europe plc. (Luxembourg Branch)
ผู้สอบบัญชีกองทุน:	PricewaterhouseCoopers Société Coopérative

