

รายงานครึ่งปี

**Semi-Annual Report**

กองทุนเปิด แมนูไลฟ์ สตรेंกซ์ เอเชีย่น สมอลแคป อีควิตี้

เพื่อการเลี้ยงชีพ

**Manulife Strength-Asian Small Cap Equity**

**Retirement Mutual Fund**

**(MS-ASM RMF)**

สำหรับรอบระยะเวลาบัญชี

ตั้งแต่วันที่ 1 กรกฎาคม 2563 - 31 ธันวาคม 2563

## สารบัญ

	หน้า
สารบัญจากบริษัทจัดการ.....	1
ประวัติบริษัท.....	2
ภาวะเศรษฐกิจและแนวโน้มตลาด.....	3
ข้อมูลกองทุน.....	5
รายงานผู้ดูแลผลประโยชน์.....	7
ผลการดำเนินงานของกองทุน.....	8
ค่าใช้จ่ายที่เรียกเก็บจากกองทุน.....	9
ข้อมูลอัตราส่วนหมุนเวียนการลงทุนของกองทุน.....	9
การรับค่าตอบแทนหรือประโยชน์อื่นใดที่มีโชคออกผล หรือผลประโยชน์ทั่วไปที่เกิดจากการลงทุน.....	10
รายละเอียดการลงทุน การกู้ยืมเงินและการก่อภาระผูกพัน.....	10
งบดุล.....	11
งบกำไรขาดทุน.....	12
งบประกอบรายละเอียดเงินลงทุน.....	12
รายงานชื่อบุคคลที่เกี่ยวข้องและข้อมูลการทำธุรกรรมที่เกี่ยวข้องกับกองทุน.....	13
การรับผลประโยชน์ตอบแทนเนื่องจากการที่กองทุนให้บริการบุคคลอื่น (Soft Commission).....	13
รายงานการลงทุนที่ไม่เป็นไปตามนโยบายการลงทุน.....	13
ข้อมูลกองทุนหลัก.....	14

**สาส์นจากบริษัทจัดการ**

เรียน ท่านผู้ถือหน่วยลงทุน

บริษัทหลักทรัพย์จัดการกองทุน แมนูไลฟ์ (ประเทศไทย) จำกัด (“บริษัท”) ขอนำส่งรายงานรอบ 6 เดือนแรกของกองทุนเปิด แมนูไลฟ์ สเตริงค์ เอเชีย สมอลแคป อิกวิตี้ เพื่อการเลี้ยงชีพ (MS-ASM RMF) สำหรับรอบระยะเวลาบัญชีตั้งแต่วันที่ 1 กรกฎาคม 2563 – 31 ธันวาคม 2563

บริษัทประกอบธุรกิจจัดการกองทุนรวม และธุรกิจจัดการกองทุนส่วนบุคคล โดย ณ วันที่ 30 ธันวาคม 2563 บริษัทมีมูลค่าทรัพย์สินสุทธิภายใต้การจัดการรวมทั้งสิ้น 5,930,680,906.36 บาท (ยังรวมมูลค่าทรัพย์สินสุทธิของกองทุนเปิด แมนูไลฟ์ สเตริงค์ ยูโรเปียน โกรท เอฟไอเอฟ (MS-EUROPE) และกองทุนเปิด แมนูไลฟ์ก้าว ไกล (MN-BALANCE))\*

ปัจจุบัน บริษัทมีกองทุนรวมภายใต้การจัดการทั้งสิ้น 14 กองทุน ประกอบด้วย

**กองทุนรวมที่ลงทุนในต่างประเทศ 8 กองทุน คือ**

- กองทุนเปิด แมนูไลฟ์ สเตริงค์ ไชน่า แวกู เอฟไอเอฟ
- กองทุนเปิด แมนูไลฟ์ สเตริงค์ อิมเมอร์จิง อีสเทอร์น ยูโรป เอฟไอเอฟ
- กองทุนเปิด แมนูไลฟ์ สเตริงค์ เอเชีย สมอลแคป อิกวิตี้ เอฟไอเอฟ
- กองทุนเปิด แมนูไลฟ์ สเตริงค์ เฮลธ์แคร์ เอฟไอเอฟ
- กองทุนเปิด แมนูไลฟ์ สเตริงค์ อินเดีย เอฟไอเอฟ
- กองทุนเปิด แมนูไลฟ์ เอเชีย แปซิฟิก พร็อพเพอร์ตี้รีท
- กองทุนเปิด แมนูไลฟ์ ยูเอส แบงก์ อิกวิตี้ เอฟไอเอฟ
- กองทุนเปิด แมนูไลฟ์ เอเชีย อิกวิตี้ พลัส เอฟไอเอฟ

**กองทุนรวมหุ้นในประเทศ 2 กองทุน คือ**

- กองทุนเปิด แมนูไลฟ์ สเตริงค์ คอรั อิกวิตี้
- กองทุนเปิด แมนูไลฟ์ สเตริงค์ อิกวิตี้ ปันผล

**กองทุนรวมตลาดเงิน 1 กองทุน คือ**

- กองทุนเปิด แมนูไลฟ์ สเตริงค์ มั่นนี้ มาร์เก็ต

**กองทุนรวมหุ้นระยะยาว (LTF) 1 กองทุน แบ่งเป็น 3 ชนิดหน่วยลงทุน คือ**

- กองทุนเปิด แมนูไลฟ์ สเตริงค์ คอรั หุ้นระยะยาว ชนิดลดหย่อนภาษี
- กองทุนเปิด แมนูไลฟ์ สเตริงค์ คอรั หุ้นระยะยาว ชนิดไม่ได้ลดหย่อนภาษี
- กองทุนเปิด แมนูไลฟ์ สเตริงค์ คอรั หุ้นระยะยาว ชนิดเพื่อการออม

**และกองทุนรวมเพื่อการเลี้ยงชีพ (RMF) 2 กองทุน คือ**

- กองทุนเปิด แมนูไลฟ์ สเตริงค์ เฟล็กซ์เบิ้ลฟันด์ เพื่อการเลี้ยงชีพ
- กองทุนเปิด แมนูไลฟ์ สเตริงค์ เอเชีย สมอลแคป อิกวิตี้ เพื่อการเลี้ยงชีพ

บริษัทขอขอบพระคุณท่านผู้ถือหน่วยลงทุนที่ให้ความไว้วางใจเราเป็นผู้บริหารเงินลงทุนของท่าน โดยบริษัทจะพิจารณาการลงทุนอย่างระมัดระวังและรอบคอบ เพื่อประโยชน์สูงสุดที่จะเกิดแก่ผู้ถือหน่วยลงทุนทุกท่าน ทั้งนี้ บริษัทยังคงมุ่งมั่นที่จะนำเสนอผลิตภัณฑ์ และปรับปรุงคุณภาพการขายและการบริการ ตลอดจนสร้างความสัมพันธ์อันดีกับผู้ถือหน่วยลงทุนทุกท่านต่อไป

ขอแสดงความนับถือ

บริษัทหลักทรัพย์จัดการกองทุน แมนูไลฟ์ (ประเทศไทย) จำกัด

กรุงเทพฯ: กุมภาพันธ์ 2564

หมายเหตุ: \*กองทุนเปิด แมนูไลฟ์ สเตริงค์ ยูโรเปียน โกรท เอฟไอเอฟ (MS-EUROPE) และกองทุนเปิด แมนูไลฟ์ก้าว ไกล (MN-BALANCE) เข้าเงื่อนไขการเลิกกองทุน เนื่องจากมีผู้ถือหน่วยลงทุนลดลงเหลือน้อยกว่า 35 ราย จึงได้ประกาศยุติการรับคำสั่งซื้อและคำสั่งขายคืนหน่วยลงทุนตั้งแต่วันที่ 19 มกราคม 2564 และวันที่ 10 กุมภาพันธ์ 2564 ตามลำดับ

## ประวัติบริษัท

บริษัทหลักทรัพย์จัดการกองทุน แมนูไลฟ์ (ประเทศไทย) จำกัด (“บลจ. แมนูไลฟ์ (ประเทศไทย)”) ก่อตั้งขึ้นเมื่อวันที่ 20 ตุลาคม 2549 ด้วยทุนจดทะเบียนจำนวน 100 ล้านบาท โดยได้รับใบอนุญาตประกอบธุรกิจหลักทรัพย์ประเภทจัดการกองทุนรวมและกองทุนส่วนบุคคลจากกระทรวงการคลัง ซึ่งอยู่ภายใต้การกำกับดูแลของสำนักงานคณะกรรมการกำกับหลักทรัพย์และตลาดหลักทรัพย์ โดยบริษัทได้จดทะเบียนเพิ่มทุน 8 ครั้ง ดังนี้

- ครั้งที่ 1 : วันที่ 7 กันยายน 2554 จำนวน 80 ล้านบาท เป็น 180 ล้านบาท
- ครั้งที่ 2 : วันที่ 13 มิถุนายน 2557 จำนวน 45 ล้านบาท เป็น 225 ล้านบาท
- ครั้งที่ 3 : วันที่ 29 มีนาคม 2559 จำนวน 25 ล้านบาท เป็น 250 ล้านบาท
- ครั้งที่ 4 : วันที่ 5 พฤษภาคม 2560 จำนวน 52 ล้านบาท เป็น 302 ล้านบาท
- ครั้งที่ 5 : วันที่ 10 พฤษภาคม 2561 จำนวน 50 ล้านบาท รวมเป็น 352 ล้านบาท
- ครั้งที่ 6 : วันที่ 19 ธันวาคม 2562 จำนวน 16 ล้านบาท รวมเป็น 368 ล้านบาท
- ครั้งที่ 7 : วันที่ 6 มิถุนายน 2563 จำนวน 16 ล้านบาท รวมเป็น 384 ล้านบาท
- ครั้งที่ 8 : วันที่ 8 ตุลาคม 2563 จำนวน 15 ล้านบาท รวมเป็น 399 ล้านบาท

## คณะกรรมการของบริษัทจัดการ (ข้อมูล ณ กุมภาพันธ์ 2564)

- |                              |               |
|------------------------------|---------------|
| 1. นายไมเคิล พาร์กเกอร์      | ประธานกรรมการ |
| 2. นายเจียนอานี เฟียคโก้     | กรรมการ       |
| 3. นายไมเคิล ริด             | กรรมการ       |
| 4. นางสาวชัชฎดา เอกะหิตานนท์ | กรรมการ       |

## คณะผู้บริหารของบริษัทจัดการ (ข้อมูล ณ กุมภาพันธ์ 2564)

- |                              |   |
|------------------------------|---|
| 1. นายไมเคิล ริด             | ประธานเจ้าหน้าที่บริหาร                                       |
| 2. นายสุเมธา ลิวเฉลิมวงศ์    | รองประธานเจ้าหน้าที่บริหารและประธานเจ้าหน้าที่ สายงานการลงทุน |
| 3. นายชัยเกษม วัฒนศิริพงษ์   | ประธานเจ้าหน้าที่ สายงานบริหารช่องทางจัดจำหน่าย               |
| 4. นางสาวชัชฎดา เอกะหิตานนท์ | ประธานเจ้าหน้าที่ สายงานการตลาดและพัฒนาธุรกิจ                 |
| 5. นางสาวปานรดา โกจารย์ศรี   | ผู้อำนวยการ ฝ่ายปฏิบัติการ                                    |
| 6. นายวสุ สุทธิพงษ์ชัย       | ผู้อำนวยการ ฝ่ายตราสารหนี้                                    |

**ภาวะเศรษฐกิจและแนวโน้มตลาด**

กองทุนเปิด แมนูไลฟ์ สเตรจจี้ เอเชีย สโมลแคป อีควิตี้ เพื่อการเลี้ยงชีพ (MS-ASM RMF) มีมูลค่าทรัพย์สินสุทธิและผลตอบแทนย้อนหลัง 6 เดือน ณ วันที่ 30 ธันวาคม 2563 เทียบกับช่วงเวลา ณ วันที่ 30 ธันวาคม 2562 ดังนี้

	30 ธ.ค. 63	30 ธ.ค. 62
มูลค่าทรัพย์สินสุทธิ (ล้านบาท)	49.16	43.58
มูลค่าหน่วยลงทุน (บาท)	10.0325	8.0536
ผลตอบแทนย้อนหลัง (%)	1 ก.ค. – 31 ธ.ค. 63	1 ก.ค. – 31 ธ.ค. 62
MS-ASM RMF	23.34%	0.26%
MSCI AC Asia Pacific ex JP Small Cap Index	31.06%	-0.11%

ณ สิ้นเดือนธันวาคม 2563 กองทุนหลัก Manulife Global Fund - Asian Small Cap Equity Fund (Share Class I) ให้น้ำหนักการลงทุนในประเทศสูงสุด 3 อันดับแรก ได้แก่ จีน 20.17% ไต้หวัน 18.57% และเกาหลี 15.39% ส่วนกลุ่มอุตสาหกรรมสูงสุด 5 อันดับแรก ได้แก่ กลุ่มเทคโนโลยีสารสนเทศ 18.86% กลุ่มสินค้าฟุ่มเฟือย 17.40% กลุ่มอุตสาหกรรม 17.08% กลุ่มวัตถุดิบ 13.57% และกลุ่มบริการสื่อสาร 9.23%

**ภาวะเศรษฐกิจและการลงทุน สำหรับรอบระยะเวลาบัญชีตั้งแต่วันที่ 1 กรกฎาคม – 31 ธันวาคม 2563**

ในช่วงครึ่งหลังของปี 2563 ตลาดหุ้นขนาดเล็กในภูมิภาคเอเชียแปซิฟิก ยกเว้นญี่ปุ่น ปรับตัวผสมผสานทั้งบวกและลบ โดยในเดือนกรกฎาคมถึงสิงหาคม ผลการดำเนินงานของตลาดหุ้นขนาดเล็กในภูมิภาคเอเชียแปซิฟิก ยกเว้นญี่ปุ่นปรับตัวสูงขึ้น นักลงทุนทั่วโลกหันมาสนใจลงทุนในสินทรัพย์ที่มีความเสี่ยงมากขึ้น ภาวะเศรษฐกิจโลกที่ค่อยๆ กลับคืนสู่สภาพปกติและนโยบายการเงินที่ผ่อนคลายของธนาคารกลางสหรัฐฯ ล้วนมีส่วนผลักดันให้ตลาดหุ้นเข้มแข็งยิ่งขึ้น ถึงแม้ว่าความตึงเครียดระหว่างจีนกับสหรัฐฯ จะยังคงมีอยู่ พอเข้าสู่เดือนกันยายน ตลาดหุ้นขนาดเล็กในภูมิภาคเอเชียแปซิฟิก ยกเว้นญี่ปุ่นกลับอ่อนตัวลงอีกครั้ง โดยตลาดหุ้นในเอเชียหลายแห่งเคลื่อนไหวต่ำลงตามทิศทางของตลาดในประเทศที่พัฒนาแล้ว เนื่องจากประเด็นที่วิตกกังวลหลายประการ อาทิ โอกาสที่จะเกิดความขัดแย้งในผลการเลือกตั้งประธานาธิบดีสหรัฐฯ ในเดือนพฤศจิกายน การดำเนินมาตรการทางการคลังเพื่อกระตุ้นเศรษฐกิจในประเทศสำคัญๆ ที่หยุดชะงักกลางคัน ความตึงเครียดระหว่างจีนกับสหรัฐฯ ที่ทวีความรุนแรงมากขึ้นและได้ลุกลามไปยังอุตสาหกรรม Semiconductor ซึ่งสหรัฐฯ ได้ออกกฎระเบียบควบคุมการส่งออกของบริษัทผู้ผลิตรายใหญ่แห่งหนึ่งของจีน ตลาดหุ้นสำคัญๆ ในเอเชียเหนือ (เกาหลีใต้และไต้หวัน) มีราคาสูงขึ้น โดยมีหมวดอุตสาหกรรมเทคโนโลยีที่ฟื้นตัวอย่างรวดเร็วเป็นปัจจัยหนุน ในขณะที่ตลาดหุ้นในอาเซียนส่วนใหญ่มีผลการดำเนินงานติดลบ สาเหตุจากหลายประเทศในภูมิภาคนี้ยังคงต้องต่อสู้กับปัญหาการพุ่งสูงขึ้นของจำนวนผู้ติดเชื้อ Covid-19 และผลกระทบทางเศรษฐกิจที่ตามมา อย่างไรก็ตาม ในเดือนตุลาคมถึงเดือนพฤศจิกายน ตลาดหุ้นขนาดเล็กในภูมิภาคเอเชียแปซิฟิก ยกเว้นญี่ปุ่นเคลื่อนไหวสูงขึ้นอย่างมาก ซึ่งมีสาเหตุมาจากผลการเลือกตั้งประธานาธิบดีของสหรัฐฯ และความคืบหน้าที่น่าพอใจเกี่ยวกับการผลิตวัคซีนต้านไวรัส Covid-19 ทั้งนี้ ราคาหุ้นทั่วโลกพุ่งสูงขึ้นหลังจากที่นายโจ ไบเดน ได้รับเลือกตั้งให้เป็นประธานาธิบดีสหรัฐฯ และแนวโน้มของราคาหุ้นที่เคลื่อนไหวสูงขึ้นดังกล่าวได้ขยายไปยังภูมิภาคเอเชีย โดยตลาดหุ้นในอาเซียนซึ่งมีผลการดำเนินงานต่ำกว่าตลาดอื่นๆ ได้รับประโยชน์มากเป็นพิเศษ โดยเฉพาะอย่างยิ่ง ตลาดหุ้นของอินโดนีเซีย สิงคโปร์ และไทย (ซึ่งเป็นตลาดของหุ้นที่เป็นองค์ประกอบของดัชนี MSCI ในอาเซียน)

ในเดือนธันวาคม 2563 ตลาดหุ้นขนาดเล็กในภูมิภาคเอเชียแปซิฟิก ยังคงแข็งแกร่งอย่างต่อเนื่อง และปิดตลาด ณ สิ้นปีด้วยดัชนี MSCI Asia ex-Japan ที่สูงเป็นประวัติการณ์ โดยตลาดปรับตัวสูงขึ้นเนื่องจากปัจจัยบวกหลายประการ เช่น การเริ่มนำวัคซีนป้องกันไวรัส Covid-19 ออกสู่ตลาดในหลายประเทศ การผ่านกฎหมายเกี่ยวกับมาตรการกระตุ้นเศรษฐกิจในวงเงิน 9 แสนล้านดอลลาร์ โดยรัฐสภาของสหรัฐฯ และการบรรลุข้อตกลงระหว่างอังกฤษกับสหภาพยุโรปในกระบวนการนำอังกฤษออกจากการเป็นสมาชิกสหภาพยุโรป (Brexit Deal) ในวินาทีสุดท้าย นอกจากนี้ ตลาดหุ้นในเอเชียยังได้รับประโยชน์จากค่าของเงินดอลลาร์

สหรัฐฯ ที่อ่อนตัว ซึ่งผลักดันให้ค่าของเงินสกุลสำคัญๆ ในเอเชียทุกสกุลแข็งแกร่งขึ้น สถานการณ์ที่เอื้ออำนวยดังกล่าว ประกอบกับเงินทุนไหลเข้าสู่ตลาดต่างๆ ในเอเชียในปริมาณสูง ส่งผลให้ตลาดหุ้นทุกแห่งในภูมิภาคนี้มีราคาสูงขึ้นในเดือนนี้

### แนวโน้มตลาด

ปี 2563 เป็นปีที่สภาวะของตลาดหลักทรัพย์ในภูมิภาคนี้เต็มไปด้วยความท้าทาย ผู้จัดการกองทุนหลักจึงให้ความสำคัญอย่างยิ่งต่อผลกระทบของ Covid-19 ในระยะที่เกิดขึ้นภายหลังจากที่มีการใช้วัคซีนต้านไวรัสและแนวโน้มของกิจกรรมทางเศรษฐกิจ โดยจะติดตามความเคลื่อนไหวของบริษัทต่างๆ อย่างต่อเนื่อง เพื่อจะได้เข้าใจถึงแนวโน้มการดำเนินงานของบริษัทเหล่านี้ในอนาคต นอกจากนี้ ผู้จัดการกองทุนหลักได้เฝ้าจับตาคความมีประสิทธิภาพของวัคซีนต้านไวรัส และกำหนดการที่จะนำวัคซีนเหล่านี้ออกสู่ตลาด อีกทั้งคอยติดตามความเคลื่อนไหวของราคาหุ้นในตลาดเทียบกับความเป็นจริงทั้งทางด้านเศรษฐกิจและการดำเนินงานอย่างใกล้ชิด อย่างไรก็ตาม ยังมีผลกระทบจากปัจจัยอื่นๆ ที่สร้างความผันผวนให้กับตลาดอย่างชัดเจนด้วยเช่นกัน เช่น การเพิ่มขึ้นของระดับหนี้สาธารณะ (Public Debt Levels) และประเด็นปัญหาทางการเมืองใหม่ๆ ที่รัฐบาลชุดใหม่ของสหรัฐฯ อาจมีข้อติดขัดหรือไม่สามารถบริหารประเทศได้อย่างมีประสิทธิภาพ ปัญหาด้านการค้าระหว่างประเทศและการเปลี่ยนแปลงสภาพภูมิอากาศของโลก แต่เมื่อมองในแง่บวก เชื่อว่าการเข้าดำรงตำแหน่งของประธานาธิบดีไบเดนน่าจะช่วยเสริมให้สัมพันธภาพระหว่างสหรัฐฯ กับประเทศในแถบเอเชียมีความเข้มแข็งยิ่งขึ้น ด้วยความเชื่อมั่นที่มีการเน้นย้ำในข้อตกลงด้านความมั่นคงระหว่างประเทศ และการสนับสนุนทางการค้า การเมือง และเศรษฐกิจที่มีโอกาสจะขยายตัวมากขึ้น อันเป็นผลจากการพิจารณาหารือในระยะปานกลางของข้อตกลงหุ้นส่วนยุทธศาสตร์เศรษฐกิจภาคพื้นแปซิฟิก (Trans-Pacific Partnership: TPP) ที่มีการหยิบยกขึ้นมาเจรจาอีกครั้ง

## กองทุนเปิด แมนูไลฟ์ สเตริงค์ เอเชียัน สمولแคป อีควิตี้ เพื่อการเลี้ยงชีพ (MS-ASM RMF)

### นโยบายการลงทุน

กองทุนเน้นลงทุนในหน่วยลงทุนของกองทุนรวมต่างประเทศเพียงกองทุนเดียวเฉลี่ยในรอบปีบัญชีไม่น้อยกว่าร้อยละ 80 ของมูลค่าทรัพย์สินสุทธิของกองทุน คือ Manulife Global Fund-Asian Small Cap Equity Fund (กองทุนหลัก) บริหารจัดการโดย Manulife Investment Management (Hong Kong) Limited และเป็นกองทุนที่จดทะเบียนจัดตั้งและซื้อขายในประเทศลักเซมเบิร์ก ซึ่งอยู่ภายใต้ UCITS และการกำกับดูแลของหน่วยงานกำกับดูแลด้านหลักทรัพย์และตลาดซื้อขายหลักทรัพย์ที่เป็นสมาชิกสามัญของ International Organization of Securities Commission (IOSCO) โดยบริษัทจัดการจะพิจารณาเลือกลงทุนใน Share Class I และลงทุนในสกุลเงินดอลลาร์สหรัฐอเมริกา (USD) เป็นสกุลเงินหลัก

ส่วนที่เหลือกองทุนอาจพิจารณาลงทุนในหรือมีไว้ซึ่งหลักทรัพย์หรือทรัพย์สินอื่นหรือการขาดออกผลโดยวิธีอื่นตามที่สำนักงานคณะกรรมการ ก.ล.ต. กำหนดหรือเห็นชอบให้กองทุนลงทุนได้ ทั้งในและต่างประเทศ

### นโยบายการลงทุนของกองทุนหลัก (Manulife Global Fund – Asian Small Cap Equity Fund (Share Class I))

กองทุนมีเป้าหมายที่จะสร้างมูลค่าเงินลงทุนให้เติบโตในระยะยาวสำหรับผู้ที่สามารถลงทุนในระยะยาวและยอมรับความผันผวนของมูลค่าเงินลงทุนได้อย่างมีนัยสำคัญ โดยพอร์ตการลงทุนจะยึดหลักการกระจายการลงทุนอย่างน้อยร้อยละ 70 ของมูลค่าทรัพย์สินสุทธิในตราสารทุนและหลักทรัพย์ที่อ้างอิงกับตราสารทุนของบริษัทที่มีมูลค่าตลาดขนาดเล็กในภูมิภาคเอเชียและ/หรือแปซิฟิก โดยตราสารทุนและหลักทรัพย์ที่อ้างอิงกับตราสารทุนนั้นรวมถึงหุ้นสามัญ หุ้นบุริมสิทธิและใบสำคัญแสดงสิทธิในผลประโยชน์ที่เกิดจากหลักทรัพย์อ้างอิง

**นโยบายการจ่ายปันผล** ไม่จ่ายเงินปันผล แต่จะนำกำไรที่ได้ไปลงทุนต่อ เพื่อให้เกิดรายได้สูงขึ้น

**ผู้ดูแลผลประโยชน์** ธนาคารซีทีแบงก์ เอ็น เอ สาขากรุงเทพ

**นายทะเบียนกองทุน** ธนาคารกรุงศรีอยุธยา จำกัด (มหาชน)

## แผนภาพแสดงตำแหน่งความเสี่ยงของกองทุนรวม



ความเสี่ยงจากการเปลี่ยนแปลงของอัตราแลกเปลี่ยน (exchange rate risk)

การป้องกันความเสี่ยง FX



คำเตือนที่ควรทราบ

- เนื่องจากกองทุนมีการลงทุนในหน่วยลงทุนของกองทุนรวมต่างประเทศ ซึ่งลงทุนในประเทศที่อยู่ในภูมิภาคเอเชียและ/หรือแปซิฟิก จึงมีความเสี่ยงของกลุ่มประเทศที่กองทุนไปลงทุน (Country Risk) เช่น การเปลี่ยนแปลงทางเศรษฐกิจ การเมือง สงครามหรือข้อจำกัดอื่นๆ เกี่ยวกับการลงทุน ซึ่งอาจส่งผลกระทบต่อราคาของหลักทรัพย์หรือตราสารที่กองทุนพิจารณาลงทุนได้
- ผู้ลงทุนไม่สามารถนำหน่วยลงทุนของกองทุนรวมเพื่อการเลี้ยงชีพไปจำหน่าย โอน จำน่า หรือนำไปเป็นประกัน
- ผู้ถือหน่วยลงทุนกองทุนรวมเพื่อการเลี้ยงชีพจะไม่ได้รับสิทธิประโยชน์ทางภาษี หากไม่ปฏิบัติตามเงื่อนไขการลงทุน และจะต้องคืนสิทธิประโยชน์ทางภาษีที่เคยได้รับภายในกำหนดเวลา มิฉะนั้นจะต้องชำระเงินเพิ่มและเบี้ยปรับตามประมวลรัษฎากร
- ผู้ลงทุนควรศึกษาเงื่อนไขการลงทุนในกองทุนรวมเพื่อการเลี้ยงชีพ รวมทั้งสอบถามรายละเอียดเพิ่มเติมและขอรับคู่มือการลงทุนได้ที่บริษัทจัดการหรือผู้สนับสนุนการขายหรือรับซื้อคืนหน่วยลงทุน
- กองทุนหลักมีการลงทุนกระจุกตัวในประเทศที่อยู่ในภูมิภาคเอเชียและ/หรือแปซิฟิก ผู้ลงทุนจึงควรพิจารณากระจายความเสี่ยงของพอร์ตการลงทุนโดยรวมของตนเองด้วย



### รายงานผู้ดูแลผลประโยชน์

เสนอ ผู้ถือหุ้นหน่วยลงทุนกองทุนเปิด แมนูไลฟ์ สเตรนจ์ เอเชียน สมอลแคป อีควิตี้ เพื่อการเลี้ยงชีพ

ธนาคารซิตี้แบงก์ เอ็น เอ สาขากรุงเทพฯ ในฐานะผู้ดูแลผลประโยชน์ กองทุนเปิด แมนูไลฟ์ สเตรนจ์ เอเชียน สมอลแคป อีควิตี้ เพื่อการเลี้ยงชีพ อันมีบริษัทหลักทรัพย์จัดการกองทุน แมนูไลฟ์ (ประเทศไทย) จำกัด เป็นผู้จัดตั้ง และจัดการกองทุนได้ปฏิบัติหน้าที่ดูแลผลประโยชน์กองทุนรวมถึงกล่าว สำหรับรอบระยะเวลาตั้งแต่วันที่ 1 กรกฎาคม 2563 ถึงวันที่ 31 ธันวาคม 2563 แล้วนั้น

ธนาคารฯ ได้จัดทำรายงานฉบับนี้ขึ้นบนพื้นฐานของแหล่งข้อมูลที่ได้รับ ณ วันที่ในจดหมายนี้โดยเชื่อว่า เชื่อถือได้ แต่ธนาคารไม่รับรองความถูกต้องหรือความสมบูรณ์ของข้อมูลดังกล่าว และขอสงวนสิทธิในความรับผิดชอบต่อความผิดพลาด ความละเอียด (รวมถึงไปถึงความรับผิดชอบต่อบุคคลที่สาม) อย่างชัดเจน ไม่มีการรับประกันว่าเหตุการณ์หรือผลลัพธ์ในอนาคตจะตรงกันกับรายงานดังกล่าว ธนาคารฯ กรรมการ พนักงาน หรือตัวแทนของธนาคารไม่รับประกันใดๆ ต่อการจ่ายเงินลงทุน การกระทำการ หรือการแจกจ่ายกองทุน และไม่รับผิดชอบต่อความเสียหายที่เป็นผลมาจากการกระทำ หรือการละเลยที่เกิดขึ้นอันเกี่ยวข้องกับรายงานฉบับนี้

ธนาคารฯ เห็นว่า บริษัทหลักทรัพย์จัดการกองทุน แมนูไลฟ์ (ประเทศไทย) จำกัด ได้ปฏิบัติหน้าที่ในการจัดการ โดยถูกต้องตามที่ควรตามวัตถุประสงค์ที่ได้กำหนดไว้ในโครงการจัดการที่ได้รับอนุมัติจากสำนักงานคณะกรรมการกำกับหลักทรัพย์และตลาดหลักทรัพย์ และภายใต้พระราชบัญญัติหลักทรัพย์และตลาดหลักทรัพย์ พ.ศ. 2535

ขอแสดงความนับถืออย่างสูง



(คุณกฤต อันตกร คุณเจตจันทร์ สุนันทพงศ์ศักดิ์)

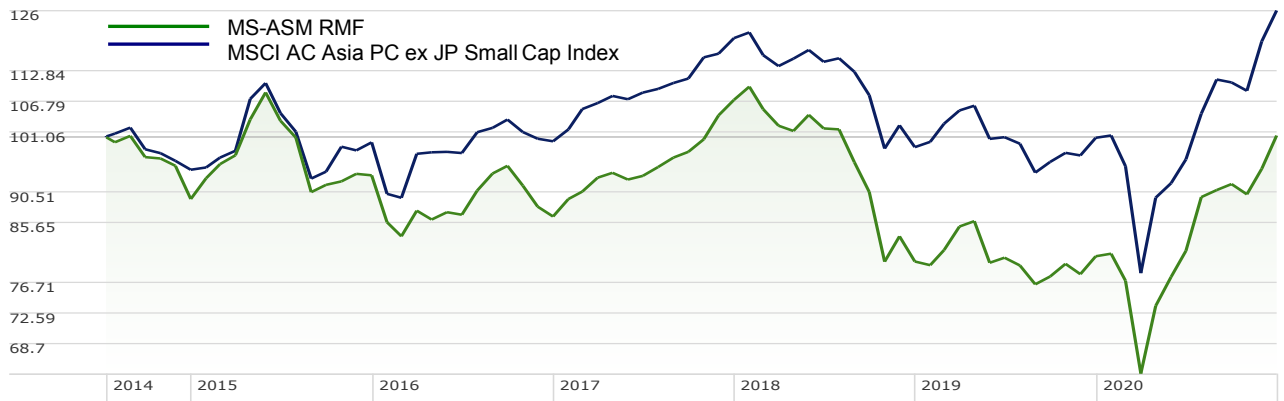
Citibank N.A.

ผู้ดูแลผลประโยชน์กองทุนรวม

ธนาคารซิตี้แบงก์ เอ็น เอ สาขากรุงเทพฯ

22 มกราคม 2564 KP SA

กองทุน	มูลค่าทรัพย์สินสุทธิของกองทุน (บาท)	มูลค่าหน่วยลงทุน (บาท)
MS-ASM RMF	49,163,064.10	10.0325

**กราฟแสดงการเปรียบเทียบจากเงินลงทุน 100 บาท ตั้งแต่วันที่จัดตั้งกองทุน**


ชื่อกองทุน / เกณฑ์มาตรฐาน	%ตามช่วงเวลา			%ต่อปี				ตั้งแต่จัดตั้งกองทุน (14 ก.ค. 57)
	ตั้งแต่ ต้นปี	3 เดือน	6 เดือน	1 ปี	3 ปี	5 ปี	10 ปี	
MS-ASM RMF	24.52	9.22	23.34	24.52	-2.14	1.46	N/A	0.05
เกณฑ์มาตรฐาน*	25.96	13.96	31.06	25.96	1.69	4.91	N/A	3.60
Standard Deviation ของกองทุน	23.07	12.22	14.87	23.07	16.73	14.72	N/A	14.74
Standard Deviation ของเกณฑ์มาตรฐาน	23.75	11.11	12.99	23.75	16.37	14.13	N/A	14.03

ที่มา : Morningstar

หมายเหตุ: การนำเสนอผลการดำเนินงานที่เกิดขึ้นจริงในช่วงเวลาต่ำกว่า 1 ปี ห้ามแปลงเป็นอัตราเฉลี่ยต่อปี (Annualized Return)

\*MSCI AC Asia Pacific ex JP Small Cap Index เป็นดัชนีที่จัดทำขึ้น โดย Morgan Stanley Capital International Inc. เพื่อใช้ในการเปรียบเทียบผลการดำเนินงานของการลงทุนในหลักทรัพย์ของกลุ่มประเทศที่อยู่ในภูมิภาคเอเชียแปซิฟิก (ยกเว้นประเทศญี่ปุ่น) ซึ่งประกอบด้วยกลุ่มประเทศพัฒนาแล้ว ได้แก่ ออสเตรเลีย ฮองกง นิวซีแลนด์และสิงคโปร์ และกลุ่มประเทศตลาดเกิดใหม่ ได้แก่ จีน อินเดีย อินโดนีเซีย เกาหลี มาเลเซีย ฟิลิปปินส์ ไต้หวันและไทย ปรับด้วยอัตราแลกเปลี่ยนและแสดงข้อมูลดังกล่าวเป็นสกุลบาท

เอกสารการวัดผลการดำเนินงานของกองทุนรวมฉบับนี้ได้จัดทำขึ้นตามมาตรฐานการวัดผลการดำเนินงานของกองทุนรวมของสมาคมบริษัทจัดการลงทุน

ผลการดำเนินงานในอดีต/ผลการเปรียบเทียบผลการดำเนินงานที่เกี่ยวข้องกับผลิตภัณฑ์ในตลาดทุน มิได้เป็นสิ่งยืนยันถึงผลการดำเนินงานในอนาคต ผู้ลงทุนโปรดทำความเข้าใจลักษณะสินค้า เงื่อนไข ผลตอบแทน ความเสี่ยงและข้อมูลเกี่ยวกับสิทธิประโยชน์ทางภาษีที่ระบุไว้ในคู่มือการลงทุนก่อนตัดสินใจลงทุน การลงทุนในกองทุนรวมที่ลงทุนในต่างประเทศมีความเสี่ยงจากอัตราแลกเปลี่ยน ซึ่งอาจทำให้เกิดกำไรหรือขาดทุนจากอัตราแลกเปลี่ยนและอาจได้รับเงินคืนสูงกว่าหรือต่ำกว่ามูลค่าเงินลงทุนเริ่มแรกได้

**ค่าใช้จ่ายที่เรียกเก็บจากกองทุนรวม**  
**สำหรับรอบระยะเวลาบัญชี ตั้งแต่วันที่ 1 กรกฎาคม 2563 ถึงวันที่ 31 ธันวาคม 2563**

กองทุนเปิด แมนูไลฟ์ สเตริงค์ เอเชียัน สมอลแคป อีควิตี้ เพื่อการเลี้ยงชีพ

ค่าใช้จ่ายที่เรียกเก็บจากกองทุนรวม* (Fund's direct expenses)	จำนวนเงิน (ล้านบาท)	ร้อยละของมูลค่า ทรัพย์สินสุทธิ
ค่าธรรมเนียมการจัดการ (management fee)	441.79	0.9421
ค่าธรรมเนียมผู้ดูแลผลประโยชน์ (trustee fee)	8.84	0.0188
ค่าธรรมเนียมนายทะเบียน (registrar fee)	15.15	0.0323
ค่าที่ปรึกษาการลงทุน (advisory fee)	ไม่มี	ไม่มี
ค่าใช้จ่ายในการซื้อขายหลักทรัพย์ (trading costs)	ไม่มี	ไม่มี
ค่าใช้จ่ายในการโฆษณา ประชาสัมพันธ์และส่งเสริมการขาย <ul style="list-style-type: none"> <li>• ช่วงเสนอขายหน่วยลงทุนครั้งแรก</li> <li>• ภายหลังเสนอขายหน่วยลงทุนครั้งแรก</li> </ul>	-	-
ค่าตรวจสอบบัญชี (audit fee)	45.47	0.0970
ค่าอากรแสตมป์และค่าไปรษณียากร	1.94	0.0041
ค่าธรรมเนียมธนาคาร	0.10	0.0002
ค่าจัดทำ จัดพิมพ์รายงานประจำปี รายงาน 6 เดือน ฯลฯ	0.07	0.0002
<b>รวมค่าใช้จ่ายทั้งหมด**</b>	<b>513.36</b>	<b>1.0947</b>

\* ค่าใช้จ่ายดังกล่าวได้รวมภาษีมูลค่าเพิ่มแล้ว

\*\* ไม่รวมค่านายหน้าซื้อขายหลักทรัพย์และค่าธรรมเนียมต่างๆ ที่เกิดขึ้นจากการซื้อขายหลักทรัพย์

**ข้อมูลอัตราส่วนหมุนเวียนการลงทุนของกองทุน**  
**(Portfolio Turnover Ratio : PTR)**

- ไม่มี -

หมายเหตุ: กรณีกองทุน Feeder Fund บริษัทจัดการจะซื้อหรือไถ่ถอนหน่วยลงทุนของกองทุนหลักสอดคล้องกับการซื้อหรือไถ่ถอนหน่วยลงทุนของผู้ลงทุน

การรับค่าตอบแทนหรือประโยชน์อื่นใดที่มีใช้ดอกผล  
หรือผลประโยชน์ทั่วไปที่เกิดจากการลงทุน

กองทุนนี้ไม่มีการรับค่าตอบแทนอื่นๆ ที่มีใช้ดอกผลหรือผลประโยชน์ทั่วไปที่เกิดจากการลงทุน

รายละเอียดการลงทุน การกู้ยืมเงินและการก่อภาระผูกพัน

รายงานการลงทุนในหลักทรัพย์และทรัพย์สินอื่น  
ณ วันที่ 31 ธันวาคม 2563

ชื่อหลักทรัพย์	จำนวนหน่วย (พันหน่วย)	มูลค่าตามราคาตลาด (ล้านบาท)	ร้อยละของ NAV
<b>ตราสารแสดงสิทธิในหน่วยลงทุนและใบสำคัญแสดงสิทธิที่จะซื้อ หน่วยลงทุน</b>			
<b>ตราสารแสดงสิทธิในหน่วยลงทุน</b>			
Manulife Global Fund-Asian Small Cap Equity Fund	826.28	46,472.80	94.19
<b>เงินฝากออมทรัพย์</b>			
ธนาคารซีทีแบงก์ เอ็น เอ กรุงเทพฯ		3,998.52	8.10
<b>สินทรัพย์อื่น และหนี้สินอื่น</b>			
สินทรัพย์อื่น		30.87	0.06
หนี้สินอื่น		1,162.24	2.36
<b>มูลค่าทรัพย์สินสุทธิ</b>	<b>826.28</b>	<b>49,339.95</b>	<b>100.00</b>

**กองทุนเปิด แมนูไลฟ์ สเตริงค์ เอเชียัน สมอลแคป อีควิตี้ เพื่อการเลี้ยงชีพ**
**งบดุล  
ณ วันที่ 31 ธันวาคม 2563**

	<b>31 ธันวาคม 2563</b>
	<b>(ยังไม่ได้ตรวจสอบ)</b>
	<b>หน่วย : บาท</b>
สินทรัพย์	
เงินลงทุนตามมูลค่ายุติธรรม (ราคาทุน 42,725,144.77 บาทในปี 2563)	46,472,796.69
เงินฝากธนาคาร	
เงินฝากออมทรัพย์	3,998,523.99
ลูกหนี้	
จากการขายหน่วยลงทุน	5,000
จากดอกเบี้ยและเงินปันผล	154.33
ลูกหนี้อื่น	25,715.70
รวมสินทรัพย์	50,502,190.71
เจ้าหนี้จากการซื้อหน่วยลงทุน	1,033,991.59
ค่าใช้จ่ายค้างจ่าย	126,121.21
หนี้สินอื่น	2,129.99
รวมหนี้สิน	1,162,242.79
สินทรัพย์สุทธิ	49,339,947.92
สินทรัพย์สุทธิ :	
ทุนที่ได้รับจากผู้ถือหน่วยลงทุน (มูลค่าหน่วยละ 10 บาท)	49,003,638.78
กำไรสะสม	
บัญชีปรับสมดุล	(1,559,470.31)
กำไรสะสมต้นงวด	(7,900,220.53)
กำไร (ขาดทุน) สุทธิจากการดำเนินงาน	9,795,999.98
สินทรัพย์สุทธิ	49,339,947.92
สินทรัพย์สุทธิต่อหน่วย	10.0686
จำนวนหน่วยลงทุนที่จำหน่ายแล้วทั้งหมด ณ วันสิ้นงวด (หน่วย)	4,900,363.8774

กองทุนเปิด แมนูไลฟ์ สเตริจ์ เอเชีย สمولแคป อีควิตี้ เพื่อการเลี้ยงชีพ  
งบกำไรขาดทุน  
สำหรับรอบระยะเวลา ตั้งแต่วันที่ 1 กรกฎาคม 2563 ถึงสิ้นสุดวันที่ 31 ธันวาคม 2563

31 ธันวาคม 2563	
(ยังไม่ได้ตรวจสอบ)	
หน่วย : บาท	
รายได้จากการลงทุน	
รายได้ดอกเบี้ย	154.33
รายได้เงินปันผล	867,660.18
รายได้อื่น	152,521.61
รวมรายได้	1,020,336.12
ค่าใช้จ่าย	
ค่าธรรมเนียมการจัดการ	441,786.16
ค่าธรรมเนียมผู้ดูแลผลประโยชน์	8,835.77
ค่าธรรมเนียมนายทะเบียน	15,146.89
ค่าใช้จ่ายในการดำเนินงาน	47,580.71
รวมค่าใช้จ่าย	513,349.53
รายได้จากการลงทุนสุทธิ	506,986.59
รายการกำไรสุทธิจากเงินลงทุน :	
รายการกำไร (ขาดทุน) สุทธิที่เกิดขึ้นจากเงินลงทุน	71,462.41
รายการกำไร (ขาดทุน) สุทธิที่ยังไม่เกิดขึ้นจากเงินลงทุน	9,217,550.98
รวมรายการกำไร (ขาดทุน) จากการลงทุนที่เกิดขึ้นและที่ยังไม่เกิดขึ้น	9,289,013.39
การเพิ่มขึ้น (ลดลง) ในสินทรัพย์สุทธิจากการดำเนินงาน	9,795,999.98

กองทุนเปิด แมนูไลฟ์ สเตริจ์ เอเชีย สمولแคป อีควิตี้ เพื่อการเลี้ยงชีพ  
งบประกอบรายละเอียดเงินลงทุน  
ณ วันที่ 31 ธันวาคม 2563

ชื่อหลักทรัพย์	จำนวนหน่วย (พันหน่วย)	มูลค่าตามราคาตลาด (ล้านบาท)	ร้อยละของ เงินลงทุน
ตราสารแสดงสิทธิในหน่วยลงทุนและใบสำคัญแสดงสิทธิที่จะซื้อ			
หน่วยลงทุน			
ตราสารแสดงสิทธิในหน่วยลงทุน			
Manulife Global Fund-Asian Small Cap Equity Fund	826.28	46,472.80	100.00
รวมเงินลงทุน	826.28	46,472.80	100.00
หัก เงินปันผลค้างรับ			
<b>รวมเงินลงทุนทั้งสิ้น</b>	<b>826.28</b>	<b>46,472.80</b>	<b>100.00</b>

**รายงานชื่อบุคคลที่เกี่ยวข้องและข้อมูลการทำธุรกรรมที่เกี่ยวข้องกับกองทุน (ข้อมูล ณ ธันวาคม 2563)****1. รายชื่อบุคคลที่เกี่ยวข้องกับกองทุนรวม มีรายละเอียดดังนี้**

ลำดับที่	ชื่อ - นามสกุล
1.	นายไมเคิล ริด
2.	นายสุเมธา ลิวเฉลิมวงศ์
3.	นายชัยเกษม วัฒนศิริพงษ์
4.	นางสาวชัชฎา เอกะหิตานนท์
5.	นายวสุ สุทธิพงษ์ชัย
6.	นางสาวป่านรดา โกจารย์ศรี

**2. ข้อมูลการทำธุรกรรมที่เกี่ยวข้องกับกองทุน**

-ไม่มี-

ผู้ลงทุนสามารถตรวจสอบรายละเอียดการทำธุรกรรมกับบุคคลที่เกี่ยวข้องกับกองทุนได้ที่บริษัทจัดการโดยตรงหรือที่เว็บไซต์ของบริษัทจัดการที่ [www.manulife-asset.co.th](http://www.manulife-asset.co.th)

**การรับผลประโยชน์ตอบแทนเนื่องจากการที่กองทุนใช้บริการบุคคลอื่น (Soft Commission)**

ระหว่างวันที่ 1 กรกฎาคม 2563 สิ้นสุดวันที่ 31 ธันวาคม 2563

-ไม่มี-

**รายงานการลงทุนที่ไม่เป็นไปตามนโยบายการลงทุน**

ในช่วงเวลาตั้งแต่วันที่ ระหว่างวันที่ 1 กรกฎาคม 2563 สิ้นสุดวันที่ 31 ธันวาคม 2563 ไม่พบว่ากองทุนมีการลงทุนขณะใดขณะหนึ่งไม่เป็นไปตามนโยบายการลงทุน

Asian Small Cap Equity Fund  
(Share Class I)

December 2020

## Investment Objective

This Fund aims to provide long-term capital growth for those investors who hold a long term investment view and are prepared to accept significant fluctuations in the value of their investments. This Fund's investment portfolio will be made on a diversified basis, for which at least 70% of its net assets will be invested in equity and equity related investments of smaller capitalisation companies in the Asian and/or Pacific region. Such equity and equity related securities include common stocks, preferred stocks and depositary receipts. While this Fund will invest in accordance with its investment objective and strategy, subject to applicable laws and regulations, this Fund is not otherwise subject to any limitation on the portion of its net assets that may be invested in any one country or sector. Hence, this Fund may invest more than 30% of its net assets in issuers located in any of the People's Republic of China ("PRC"), South Korea, Australia, Taiwan and Hong Kong. This Fund's investments may be denominated in any currency.

## Fund Information

<b>Investment Manager</b>	Manulife Investment Management (Hong Kong) Ltd.	
<b>Launch Date (YYYY/MM/DD)</b>	2012/01/31	
<b>Launch Price</b>	US\$ 1.00	
<b>Fund Currency</b>	USD	
<b>Fund Size</b>	US\$ 39.63	Million
<b>Initial Sales Charge</b>	Nil	
<b>Redemption Charge</b>	Nil	
<b>Switching Charge</b>	Up to 1% of total redemption price	
<b>Management Fee</b>	Up to 1.10% per annum	
<b>Performance Fee</b>	Nil	
<b>Minimum Investment</b>	None	
<b>Minimum Subsequent</b>	None	
<b>NAV Per Share</b>	US\$ 1.8739	
<b>Past 12-Month Dividends</b>	<b>Dividend Amount</b>	<b>Ex-Dividend Date</b>
(USD per share)	US\$ 0.032488	2020/10/23 (YYYY/MM/DD)
<b>ISIN</b>	LU0706269932	
<b>Bloomberg Ticker</b>	MGASCEI:LX	

Information as of 31/12/2020

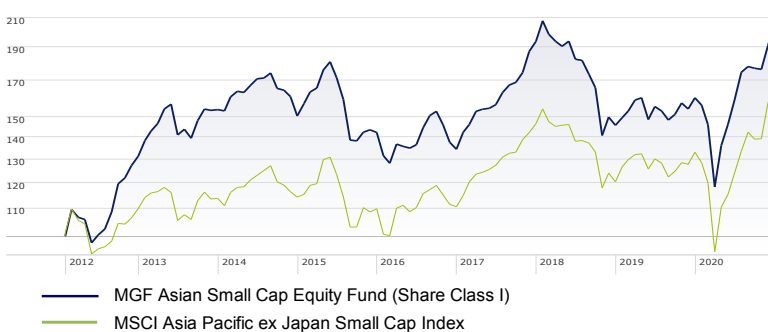
## Calendar Year Performance (%)

Fund /Benchmark (USD)	2020	2019	2018	2017	2016
Asian Small Cap Equity	28.86	9.74	-24.70	44.03	-5.54
MSCI Asia Pacific ex Japan Small Cap Index	25.99	10.57	-17.89	32.53	0.68

## Cumulative Performance (%)

Fund /Benchmark (USD)	YTD	1 yr.	3 yr.	5 yr.	Since Launch
Asian Small Cap Equity	28.86	28.86	6.48	44.87	106.00
MSCI Asia Pacific ex Japan Small Cap Index	25.99	25.99	14.38	52.62	65.69

## Cumulative Performance Chart Since Launch



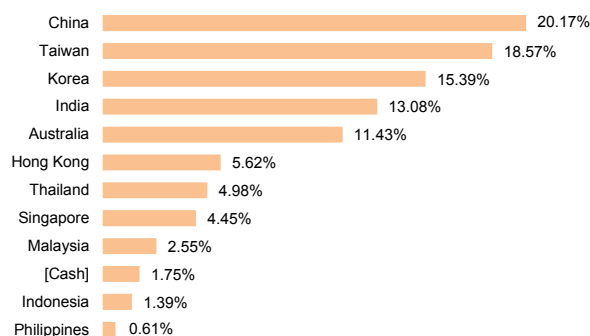
## Top 10 Holdings (%)

Minth Group Limited	2.69%
NICE Information Service Co., Ltd.	2.69%
I-MAB Sponsored ADR	2.41%
Haitian International Holdings Limited	2.28%
SK Materials Co., Ltd	2.22%
Bapcor Ltd	2.18%
SEOJIN SYSTEM CO.,LTD	2.10%
Pentamaster Corp. Bhd.	2.06%
Cathay Media and Education Group Inc.	2.00%
VITZROCELL Co., Ltd.	1.98%

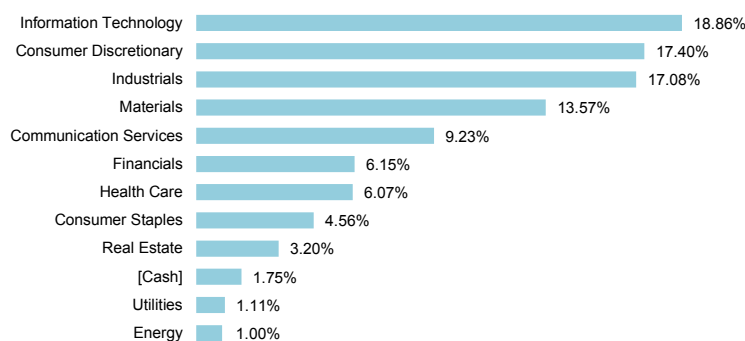
Information as of 31/12/2020

## Portfolio Breakdown

## Market Breakdown



## Sector Allocation



Information as of 31/12/2020

Source: Manulife Investment Management (Hong Kong) Limited. ©Morningstar, Inc. All Rights Reserved. The Morningstar sourced information contained herein: (1) is proprietary to Morningstar and/or its content providers; (2) may not be copied or distributed; and (3) is not warranted to be accurate, complete or timely. Neither Morningstar nor Manulife and its affiliates are responsible for damages or losses arising from any use of this information.

This fund invests in emerging markets and smaller companies, which may involve liquidity, volatility, political, regulatory, concentration and currency risks. Investors may potentially expose to capital loss. Investment involves risk. Fund price may go down as well as up. Past performance information presented is not indicative of future performance.

Visit website at [www.manulife.com.hk](http://www.manulife.com.hk).



# Manulife Asset Management

ชำระค่าบริการเป็นรายเดือน  
ใบอนุญาตพิเศษที่ 2/2540  
ปณฝ.มักกะสัน 10402

เหตุขัดข้องที่นำจ่ายผู้รับไม่ได้
<input type="radio"/> 1. เจ้าหน้าที่ของไม่ชัดเจน
<input type="radio"/> 2. ไม่มีเลขที่หน้าตามจำหน่าย
<input type="radio"/> 3. ไม่ยอมรับ
<input type="radio"/> 4. ไม่มีผู้รับตามจำหน่าย
<input type="radio"/> 5. ไม่มารับตามกำหนด
<input type="radio"/> 6. เลิกกิจการ
<input type="radio"/> 7. ช้าย ไม่ทราบที่อยู่ใหม่
<input type="radio"/> 8. อื่น ๆ
ลงชื่อ .....

บริษัทหลักทรัพย์จัดการกองทุน แมมูไลฟ์ (ประเทศไทย) จำกัด

Manulife Asset Management (Thailand) Company Limited

1788 ชั้น 18 อาคารสิงห์ คอมเพล็กซ์ ถนนเพชรบุรีตัดใหม่ แขวงบางกะปิ เขตห้วยขวาง กรุงเทพฯ 10310

18/F Singha Complex, 1788 New Phetchaburi Road, Bang Kapi, Huai Kwang, Bangkok 10310

โทร / Tel: (66) 2844-0123 โทรสาร / Fax: (66) 2056-9747

E-mail: [MAMT\\_Marketing@manulife.com](mailto:MAMT_Marketing@manulife.com) or [www.manulife-asset.co.th](http://www.manulife-asset.co.th)